



Приветственный пакет

Пакхаус

Version Number: 1

Last Review: 22/02/2026

Reviewed by: ST

Винтервуд как работодатель



После прихода в компанию вас попросят заполнить Набор для введения сотрудников. Эта информация вместе с данными о льготах хранится в личных делах. Персональные данные не будут раскрываться третьим лицам без согласия сотрудника, за исключением случаев, разрешённых или требуемых законом. Компания регулярно проверяет необходимость хранения личных данных и будет хранить их только столько, сколько сочтёт нужным и необходимым.

Персональные данные будут уничтожены конфиденциально. Персональные данные, касающиеся сотрудников или других сотрудников, должны храниться в защищённой, запираемой системе хранения документов или в надлежащей электронной системе или документе.

ССТV

Компания установила камеры видеонаблюдения в зданиях и на открытых территориях (включая парковки, фермерские участки и подъездные дороги).

Камеры не будут устанавливаться в чувствительных местах, таких как туалетные кабинки, или направляться на писсуари.

Безопасность:

- Обеспечение безопасности сотрудников путём предотвращения насилия или краж;
- Предотвращение краж, траты времени, преднамеренное уничтожение имущества или другое неподобающее поведение;
- Обеспечьте — и фиксируйте — соблюдение процедур охраны труда и техники безопасности;
- Обеспечение того, чтобы безопасность и законность пищевых продуктов не были поставлены под угрозу;
- Мониторинг и улучшение производительности.



CONFIDENTIAL

Защита данных

Политика защиты данных Компании должна соблюдаться всеми сотрудниками, другими сотрудниками или представителями, обрабатывающими персональные данные от имени компании, а также директорами, менеджерами и другими.

Отдельные сотрудники могут нести уголовную ответственность, если они сознательно или безрассудно раскрыли личную информацию без согласия компании.

Нарушение Политики защиты данных может считаться серьёзным правонарушением, которое может привести к увольнению в соответствии с дисциплинарной процедурой компании.

Если вас беспокоит, что ваши действия могут нарушать Политику компании или Закон о защите данных, сначала сообщите об этом своему менеджеру.

* Компьютерный этикет также очень важен в Винтервуде. Особое внимание следует уделять использованию электронной почты. Например, электронная почта не должна использоваться для оскорбительных или оскорбительных комментариев.



Stronger Together / Современное рабство



FOODIES FIGHTING SLAVERY

In collaboration with

TRIBE FOUNDATION

Independent Anti-Slavery Commissioner

stronger together STRONGER TOGETHER

SME TOOLKIT

A guide to tackling modern slavery for UK food & drink SMEs.

Endorsed by:

Morrisons **ASDA** **co op** **Lidl** **M&S**
— FOOD —

ocado **Sainsbury's** **TESCO** **WAITROSE**
EXCLUSIVES

VI

FINISHED MAY 2021

stronger together

Responsible recruitment | Fair work | Free from exploitation




Are you being forced to work when you don't want to?
Czy jesteŝ zmuszany/ zmuszana do pracy wtedy, kiedy tego nie chcesz?
Vai jŭs spieŝ strādāt, kad jŭs negribat to darīt?
Ar jus verčia dirbti per prievartą?


Do you have to pay someone money to give you work?
Czy musisz placić komuŝ w zamian za otrzymanie pracy?
Vai jums kādam jāmaksā nauda, lai jums dotu darbu?
Ar privalote duoti kam nors pinigų, kad parūpintų jums darbo?


Are you being forced to live in accommodation against your will?
Czy jesteŝ zmuszany/ zmuszana do mieszkania w lokalu wbrew swojej woli?
Vai jŭs spieŝ dzīvot mājvietā pret jŭsu gribu?
Ar esate priversti gyventi nurodytose patalpose prieš savo valią?


Is someone controlling your identity documents or bank account?
Czy ktos ma kontrolę nad Twoimi dokumentami identyfikacyjnymi lub rachunkiem w banku?
Vai kāds kontrolē jŭsu personas dokumentus vai bankas kontu?
Ar kas nors kontroliuoja jŭsų tapatybės dokumentus ar banko sąskaitą?


Is someone threatening or intimidating you or your family?
Czy ktos grozi Tobie lub Twojej rodzinie?
Vai kāds draud jŭsu ģimenei vai to iebiedē?
Ar kas nors grasina arba gąsdina jus ar jŭsų ŝeimą?

YES? TAK? JĀ?
POSZUKAJ POMOCY! SAŃMIET PALĀDŽĪBU! SIEKITE PAGALBOS!

YOUR LOCAL CONTACT:

REPORT:

Modern Slavery Helpline:
08000 121 700
(24/7, confidential)
www.modernslaveryhelpline.org/report

Gangmasters & Labour Abuse Authority (GLAA):
0800 432 0804 (Confidential)

Police:
999 (emergency)
101 (not emergency)

EN, PO, LA, LI V03/10/23

www.stronger2gether.org

Winterwood Farms участвует в инициативе «Сильнее вместе» — многостороннем сотрудничестве между супермаркетами для борьбы с скрытой эксплуатацией сотрудников.

Если вы считаете, что кто-то был вынужден работать, находится под давлением или находится в опасности, сообщите об этом своему менеджеру.

Для получения дополнительной информации посетите доску объявлений в столовой, чтобы найти список представителей Modern Slavery.



MODERN SLAVERY IS CLOSER THAN YOU THINK

ETI Base Code



The ETI Base Code is an internationally recognised set of labour standards based on ILO conventions. It is used by ETI members and others to drive improvements in working conditions around the world.

www.ethicaltrade.org



Employment is freely chosen



Freedom of association and the right to collective bargaining are respected



Working conditions are safe and hygienic



Child labour shall not be used



Living wages are paid



Working hours are not excessive



No discrimination is practised



Regular employment is provided



No harsh or inhumane treatment is allowed

Ethical Trade Initiative – Базовый код

ETI — это новаторский альянс компаний, профсоюзов и добровольных организаций. Она работает вместе, чтобы улучшить жизнь работников по всему миру, которые производят или выращивают потребительские товары — от чая до футболок, от цветов до футбольных мячей.

Этичная торговля означает, что розничные продавцы, бренды и их поставщики берут на себя ответственность за улучшение условий труда людей, производящих продукцию.

www.gov.uk/guidance/ethical-trading-initiative-eti

Мы работаем в соответствии со стандартами, изложенными в этом Основном кодексе. Мы ожидаем, что наши поставщики также будут соблюдать эти стандарты. Наши розничные клиенты требуют от нас этого и регулярно проводят аудиты, чтобы вести себя этично и справедливо относиться к людям.



Мы ценим ваше мнение

Просим вас поделиться любыми предложениями, которые у вас есть.

- Напишите своё предложение на листе бумаги и положите его в почтовый ящик.
- Не забудьте указать своё имя и номер зарплаты, если хотите получить ответ.
- Коробка для предложений находится справа от входа в гардеробную.



Мы хотим тебя выслушать.

Если вы хотите сообщить о плохом обращении или неэтичных действиях, сообщите об этом своему руководителю или руководителю.

Если вы считаете, что что-то или кто-то представляет угрозу для вас или нашего бизнеса, пожалуйста, сообщите об этом. Примеры: Безопасность продукции, Законность, Целостность бренда, Кража, Мошенничество, Травля, Вопросы охраны труда, Опасности, Психическое здоровье.

Если вы не чувствуете себя комфортно, сообщая о проблеме напрямую в компанию, наши клиенты предоставляют горячие линии информаторов на территории завода.

Твоя зарплата

Зарплата и выплаты


В вашем контракте будет указана информация о ставке заработной платы, которую вы будете получать. Компания еженедельно выплачивает любые суммы, причитающиеся на ваш банковский счет.

Если у вас нет банковского счёта, очень важно открыть его в течение 2 недель после начала работы, иначе мы не можем гарантировать, что платеж не будет задержан.



Пожалуйста, проверьте свою зарплатную ведомость как можно скорее после получения. Если вы считаете, что есть расхождения в зарплатах, пожалуйста, немедленно свяжитесь с вашим руководителем.

Расчетный период длится с пятницы по четверг каждую неделю, и вы будете получать уведомление о платежной ведомости на свой адрес электронной почты с noreply@staffology.co.uk каждую пятницу. Выплата будет зачислена на ваш банковский счет в следующую среду



Вы также можете получить доступ к расчетным ведомостям и информации в системе «myerpaywindow». Приглашение будет отправлено на ваш адрес электронной почты в понедельник после выдачи первой платёжной ведомости. Сообщение будет от Donotreply@myerpaywindow.com, так что, пожалуйста, проверьте и папку спам. Это настоящее письмо, так что не игнорируйте его.

Директива по рабочему времени и управление отсутствиями

Директива по рабочему времени.

Мы предлагаем вам возможность отказаться от ограничений, наложенных Директивой о рабочем времени, которая позволяет сотрудникам работать более 48 часов в неделю.

Отказ от WTD является добровольным и не влияет на вашу работу в компании. Заявление об отказе включено в форму чек-листа развертывания, которую вы получите.



Управление отсутствием

Мы используем систему для отслеживания и мониторинга прогулов под названием «Фактор Брэдфорда». Фактор Брэдфорда — это простая формула, которая позволяет компании придавать правильный вес незапланированным отсутствиям сотрудников — придавая гораздо больше значения частым краткосрочным отсутствиям, чем более редким и более длительным. Эта система используется в сочетании с нашей политикой управления отсутствиями для определения дополнительного уровня поддержки, однако низкое посещение может привести к дисциплинарным мерам. Вам стоит позвонить в компанию до обычного начала работы.

Телефонные номера доступны на территории завода и на сайте. Winterwood.co.uk. Просим вас позвонить лично — пожалуйста, не отправляйте SMS, WhatsApp или электронную почту, так как нам нужно записать определённую информацию, которую вы можете не включить в письменное сообщение. Если вы не сможете вернуться на работу в согласованный день, вы должны снова связаться с нами — иначе это будет считаться несанкционированным отсутствием, что повлияет на ваши дисциплинарные записи.

Национальное страхование и пенсия



Номер национального страхования

Если у вас нет национального страхового номера (NI), вам нужно будет подать заявление на него в HMRC. Это можно сделать на сайте www.gov.uk. Получение вашего номера может занять до четырёх недель.

Завершение карьеры

Если все требования выполнены, вы будете автоматически зачислены в наш пенсионный план NEST после примерно трёхмесячного льготного периода. Это юридическое требование — вы также можете присоединиться к программе раньше, если хотите. Если вы не соответствуете критериям для автоматической регистрации, вы всё равно можете подать заявку на вступление в профессиональный пенсионный план. Для этого свяжитесь с менеджером или напишите wages@winterwood.co.uk.

Если вы хотите отказаться от пенсионной схемы и прекратить взносы, вы можете сделать это, выбрав соответствующие опции в своём счете NEST.

Отказ — если вы не хотите платить пенсионные взносы и хотите вернуть уже уплаченные, вам нужно связаться с вашей пенсионной компанией и сообщить им, что вы хотите отказаться от программы. Это должно быть сделано в течение 30 дней с момента получения PIN-кода.

Прекращайте платежи — пожалуйста, свяжитесь с пенсионной компанией и попросите их прекратить выплаты. Счет останется активным, но внесённые средства не будут возвращены.



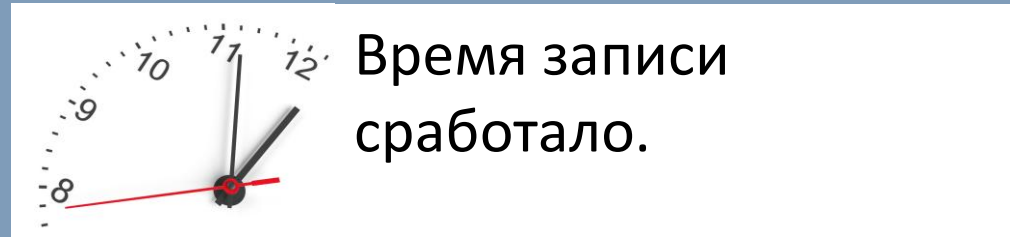
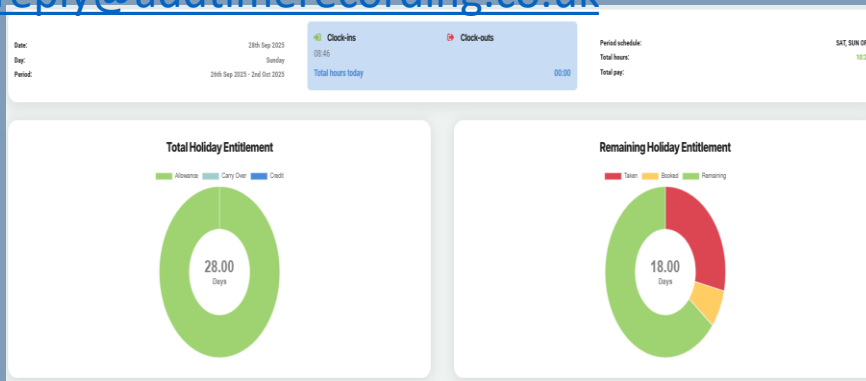
Для подачи заявления на отпуск вам потребуется доступ к PWA Winterwood:.

<https://ees.Winterwood.co.uk/pwa/signin.html>

Эта система позволяет увидеть, сколько отпуска вы уже использовали, сколько осталось, и проанализировать отработанные часы. Система автоматически фиксирует момент вашего входа и выхода.

При первом входе вам нужно будет запросить новый пароль, и вы получите ссылку для его настройки в письме. Пожалуйста, также проверьте папку спама.

noreply@addtimerecording.co.uk



Рабочие производства

Чтобы записать вход и выход в начале и конце смены, нужно использовать сканер в упаковочной комнате. Это устройство распознает ваше лицо.



Офисные работники

Чтобы записать вход и выход в начале и конце смены, необходимо использовать сканер, расположенный у выходной двери. Это устройство распознает ваше лицо или отпечаток пальца.

Домогательства и дискриминация

Компания придерживается политики нулевой терпимости к любым формам домогательств или дискриминации. Каждый имеет право работать без страха преследования или дискриминации, и компания решительно примет меры и расследует любые подобные сообщения. Мы просим уважения к тому, что все мы из разных стран и культур. То, что один человек считает «шутками на работе», может восприниматься другими совершенно иначе.



STOP SEXUAL HARASSMENT

Sexual harassment is any unwanted behaviour of a sexual nature that violates your privacy and dignity. If someone does or says something to you which makes you feel uncomfortable, intimidated such as unwelcome sexual advances, requests for sexual favours or putting pressure on someone to perform sexual acts, tell someone. It is a crime.



STALKING

Repeatedly following someone, unwanted contact, spreading rumours, spying, leaving unwanted gifts, repeated calls or texts, hacking social accounts and tracking your movements are just some of the actions of a stalker.



ONLINE

The internet can also lend itself to unwanted actions or behaviours. If someone is sending you inappropriate and unwanted images, asking you out repeatedly when you've said no, sending pornographic content, making comments about a person's gender and/or unwanted sexual advances, all constitute sexual harassment.

VERBAL

Sexual harassment can also come in verbal format, as comments, "jokes", remarks, sexually explicit questions, requests for sexual favours, excessive flirting, catcalling, kissing gestures, and any words of a sexual meaning that are unwanted.

PHYSICAL

Inappropriate and unwanted touching, brushing up against you, gestures or acts that are of a sexual meaning that you don't want, kissing, hugging, rubbing your shoulders or back, or other behaviours of an intimate nature that you don't want are some of the things that can be sexual harassment.



Столовая для сотрудников

Компания управляет субсидированной столовой для сотрудников в главном здании. Он доступен всем сотрудникам, включая работников агентств и сельскохозяйственных работников. Штатные сотрудники могут платить автоматически, вычитая из своей зарплаты. Сотрудники агентства и гости могут платить наличными.



Нельзя нагревать пищу, привезённую из дома на территории завода.
Также нельзя хранить пищу на территории завода.



На территории завода также установлены три компьютера с бесплатным доступом в интернет. Ими могут пользоваться все сотрудники и гости.
На территории завода доступен бесплатный беспроводной интернет для сотрудников и гостей.

Охрана труда и безопасность

Сообщения о пожарах



ЕСЛИ ВЫ ЗАМЕТИЛИ ПОЖАР:

- Сохраняй спокойствие
- Кричите «ОГОНЬ!» как можно громче. Некоторые люди не всегда сразу реагируют на пожарные сигналы.
- Активируйте ближайшую ручную кнопку пожарной сигнализации или сделайте это из безопасного места. Ни один пожар не слишком мал, чтобы сработать тревогу,
- Попросите кого-нибудь позвонить в пожарную службу, позвонив в 999
- Если вы обучены, вы можете потушить пожар, если это безопасно, используя подходящие огнетушители — но не рискуйте жизнью. Не пытайтесь потушить пожар самостоятельно, не подняв сначала тревогу,
- Закройте дверь в комнату, где находится пожар, и любые другие двери на вашем пути,
- Покиньте здание через ближайший аварийный выход и идите к месту встречи,
- Не возвращайтесь, чтобы забрать личные вещи,
- Оставайтесь на месте встречи и возвращайтесь в здание только если это явно разрешено.

Wszyscy macie obowiązek wiedzieć, co robić i dokąd się udać w przypadku pożaru — zadajcie sobie pytania

- Где находится ближайший огнетушитель??
- Где находится ближайшая ручная кнопка пожарной сигнализации??
- Где ваша точка встречи?
- Ты знаешь свои пути побега?

КОНТАКТНЫЙ НОМЕР ПОЖАРНОЙ СЛУЖБЫ: 999.

Адрес: „Winterwood Farm ME17 3DN”.



Эвакуация



Сигнал эвакуации — это непрерывный звук пожарной сигнализации.

Назначенный пожарный инспектор имеет полные полномочия приказывать всем сотрудникам покинуть здание и должен убедиться, что все покинули здание.



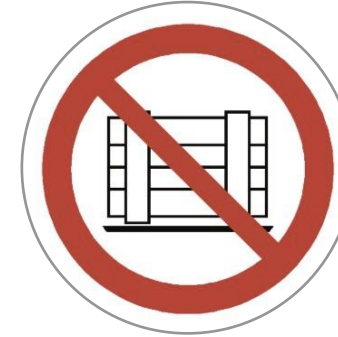
В случае чрезвычайной ситуации, требующей эвакуации здания, вам не нужно снимать средства индивидуальной защиты перед выездом из учреждения.



Когда вы слышите сигнал тревоги (вне тестирования), вы должны немедленно прекратить работу. Вы должны покинуть здание разумно и упорядоченно. Вам нужно выйти через ближайший безопасный выход, а затем отправиться к месту встречи.



Не беги и не толкай себя перед людьми перед тобой, а после выхода из здания... Не пытайтесь возвращаться в здание, чтобы забрать личные вещи. Не заходите в здание, где сработала пожарная сигнализация.



Не блокируйте выходы, лестницы, проходы или дороги. Следует помнить, что сужение пути отступления является правонарушением. Поддерживайте проходимые дороги, позволяя экстренным службам проходить с минимальными задержками.




После окончания чрезвычайной ситуации член руководства проинформирует вас о процедурах, которые нужно соблюдать перед возвращением в здание.

Зоны для курения



Зоны для курения находятся по другую сторону парковки, как показано на карте. Эту зону следует поддерживать в чистоте, а контейнеры и пепельницы — правильно использовать.

Car Park



РАЗРЕШЕНО в
следующих
районах



ЗАПРЕЩЕНО в
других частях
участка, включая:



Дымящиеся беседки
расположены в задней части
парковки.

В вашей припаркованной
машине (однако сигареты и
одноразовые электронные
сигареты нельзя бросать на
пол)

Скамье водителя напротив
погрузочных доков

На уличных столах в поле (не
под палаткой в поле)

Пикниковая скамейка у
прачечной на территории
лагеря. Кемпинг предназначен
исключительно для жителей.

Прогулка по парковке

Входы в здания, включая
лестницы, ведущие к входам

Под навесом возле входа для
персонала

В беседке в поле

Прогулка между полями / по
ферме



Безопасность на земле: Склад упаковки



Winterwood Farms примет все меры предосторожности для обеспечения безопасной рабочей среды. Вы несёте равную ответственность — предпринять все разумные шаги для защиты себя и других.

ОСТАНОВКА АВАРИЙНОЙ ЛИНИИ—Все линии оснащены множеством кнопок аварийной остановки. Пожалуйста, обратитесь к их местоположению. Если машина поймала пальцы или одежду, крайне важно немедленно остановить линию, сообщить о происшествии руководству.

СУНДУКИ – Сундуки также перемещаются по линиям. Важно не давить на них, так как это может привести к тому, что они могут упасть с линии на те, что ниже. Поэтому всегда будьте внимательны к грудям над головой.

МОКРЫЕ/СКОЛЬЗКИЕ ПОЛЫ– Некоторые поверхности пола могут быть влажными и скользкими после уборки, особенно при уборке, но они также могут быть скользкими, если фрукты падают на пол. Не беги и не спеши. Если пол мокрый во время производственных работ, используйте маркировку «мокрый пол» в умывальнике.

ЗОНА, ОТМЕЧЕННАЯ ПОЛОСАМИ– Некоторые части пола имеют жёлтые линии. Эти зоны должны оставаться свободными и часто размещаются там, где безопасность имеет первостепенное значение.

ПРОТИВОПОЖАРНЫЕ ДВЕРИ– В здании много противопожарных дверей. Они имеют маркировку и могут быть как внутренними, так и внешними дверями. **НИКОГДА НЕ БЛОКИРУЙТЕ ЭТИ ВЫХОДЫ.**



Безопасность на земле: лестницы

БЕЗОПАСНОСТЬ ПРИ ИСПОЛЬЗОВАНИИ ЛЕСТНИЦ ИЛИ ЛЕСТНИЦ НАД СТРОКОЙ 3.

Если вы используете лестницы в Винтервуде, следует следовать следующему руководству по безопасности лестниц:

LADDER SAFETY GUIDE

- Поставьте лестницу на ровную, неподвижную поверхность.
- Оставьте свободное пространство вверху и внизу лестницы.
- Проверьте лестницу и обувь, чтобы убедиться, что на них нет жира, грязи или других скользких веществ.
- Поднимайтесь по лестнице изнутри, а не сбоку.
- Поддерживайте трёхточечный контакт с лестницей (две руки и одна нога или две ноги и одна рука).
- Поднимайтесь и работайте, лицом к лестнице.
- Не наклоняйтесь слишком сильно — держите торс между боковыми ступенями лестницы.
- Не носите с собой инструменты или груза, которые могут привести к потере равновесия.



Безопасность на земле: ТРАНСПОРТНЫЕ СРЕДСТВА

ПОГРУЗЧИКИ И ЭЛЕКТРИЧЕСКИЕ ПОДДОННЫЕ ТЕЛЕЖКИ– По всему участку перемещаются погрузчики, а в складах и разгрузочных зонах — ручные/электрические поддонные грузовики. В таких местах следует проявлять крайнюю осторожность. Персонал, управляющий этими устройствами, проходит обучение — включая то, когда использовать сигнал и как предупреждать людей поблизости.

ДОРОГИ – Транспортные средства для доставки и приёма, а также гостевые и сотрудники постоянно движутся по дорогам и дворам вокруг склада упаковки. Убедитесь, что дороги свободны, прежде чем переходить или переходить их, и используйте пешеходные переходы между курительной зоной и входом в здание.

ВОЖДЕНИЕ– При въезде или выезде на территорию, если вы за рулём, вы должны соблюдать ограничение скорости 10 миль в час на территории.

ВИДИМОСТЬ – Светоотражающие куртки необходимо носить, если вы выходите за пределы обозначенных тротуаров или на полях.

Если вы заметите что-то опасное, сообщите об этом своему руководителю и заполните отчёт о происшествии.



Car park
speed limit



Безопасность на земле– Линии упаковки



Зажимные точки

- На упаковочных линиях есть машины, которые представляют опасность, так как являются зажимными точками. На упаковочной линии ленты и ролики перемещаются, транспортируя контейнеры и продукцию во время упаковки.
- Некоторые из этих линий могут быть зажимными точками, поэтому, пожалуйста, обращайте внимание на их расположение и будьте осторожны.
- Верёвки для упаковки созданы для безопасности, но несчастные случаи могут случиться, если не быть осторожным.



**Примечание —
тупики**



Безопасность на земле: ПОДЪЁМ И ПЕРЕНОСКА

БЕЗОПАСНОСТЬ ПРИ ПОДЪЁМЕ СИЛ– Работа в Винтервуде может потребовать поднятия тяжёлых предметов. В упаковочном складе некоторые фруктовые лотки, когда они заполнены, могут весить до 14 кг.

Ручное обращение является одной из основных причин несчастных случаев на рабочем месте и может даже привести к производственным нарушениям опорно-двигательного аппарата.

Последствия неправильного ручного обращения могут быть вредны для здоровья; Поэтому крайне важно, чтобы персонал знал безопасные процедуры ручного обращения — техники подъёма и ограничения по весу.

Ручное обращение — ответственность каждого человека: Winterwood должен информировать сотрудников о потенциальных рисках ручного подъёма, и вы, как сотрудник, должны использовать эту информацию, чтобы не подвергать себя риску.

Очень важно обратиться за помощью, если у вас возникают трудности с поднятием или переносом веса. Доступны ручные средства для обработки товаров и упаковок (поддонные грузовики и тролли), которые помогают безопасно и надёжно перемещать товары и упаковку. Поддонные тележки могут использоваться только для подъёма подготовленного персонала.

Рассмотрите правило LITE перед каждым подъёмом. Это поможет вам решить, нужна ли вам помощь оборудования или другой человек.



Безопасность на земле: РУЧНАЯ ПЕРЕДАЧА

БЕЗОПАСНОСТЬ ПРИ ПОДЪЁМЕ СИЛ– При подъёме или несении тяжестей следует следовать следующим простым шагам.

Поднимайте его близко к телу — для большей стабильности и надёжного захвата.

Стопы на ширину плеч — надёжная основа для равномерного распределения веса.

Согните колени и держите спину прямой.

Подтяните мышцы живота — предотвращайте чрезмерную нагрузку позвоночника.

Поднимай вес ногами.

Держите голову высоко — вы сможете сохранить лучшее положение тела.

Не поворачивайте и не наклоняйтесь — встаньте лицом в сторону движения.

Если чувствуете нагрузку, попросите помощи.

Рекомендуется женщинам поднимать максимум 16 кг, а мужчинам — максимум 25 кг.

Это также зависит от того, как вы поднимают вес.



Безопасность на земле— ЗАЩИТНАЯ ОБУВЬ

ЗАЩИТНАЯ ОБУВЬ– Если вы только начинаете работу и у вас нет защитной обуви, компания может предоставить вам защитную обувь.

После успешного завершения пробного периода у вас есть возможность приобрести собственную защитную обувь или рабочую обувь. Если вы решаете покупать обувь самостоятельно, убедитесь, что она соответствует стандарту EN ISO 20345:2022 и соответствует:

- Стальной носок,,
- Стойкая к проколам подошва,
- Сопротивление скольжению.

Компания вернёт вам £30 за приобретённую пару, НО ТОЛЬКО ЕСЛИ ОНИ СООТВЕТСТВУЮТ ВЫШЕУКАЗАННЫМ ТРЕБОВАНИЯМ и вы предоставите подтверждение покупки для бухгалтерских записей. Вам могут возмещать расходы один раз за полный год работы или пропорционально для сотрудников на неполный рабочий день.

Для удобства посмотрите таблицу справа, где показаны различные классы соответствующих моделей обуви.

Если вы не уверены, соответствует ли обувь вашим требованиям, спросите у руководителя, который может её проверить.

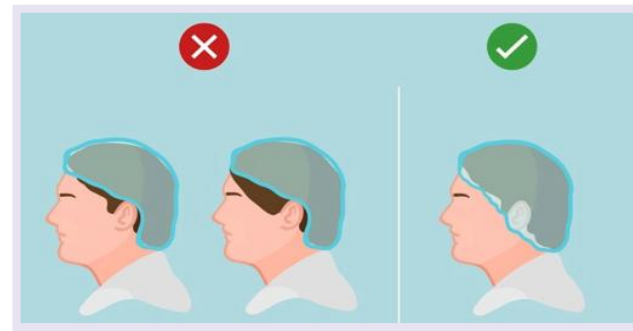


EN ISO 20345:2022

	Class	Protective toecap	Mandatory slip resistance	Full enclosed heel	A Electrical resistance	E Energy absorption under the heel	Puncture protection			WPA Water penetration and absorption of upper	Cleated outsole	WR Whole shoe water-resistant
							P Metal insert	PL Non-metal insert 4.5mm test nail	PS Non-metal insert 3.0mm test nail			
	SB	✓	✓									
	S1	✓	✓	✓	✓	✓						
	S1P	✓	✓	✓	✓	✓	✓					
N E W	S1PL	✓	✓	✓	✓	✓		✓				
	S1PS	✓	✓	✓	✓	✓			✓			
	S2	✓	✓	✓	✓	✓				✓		
	S3	✓	✓	✓	✓	✓	✓			✓	✓	
N E W	S3L	✓	✓	✓	✓	✓		✓		✓	✓	
	S3S	✓	✓	✓	✓	✓			✓	✓	✓	
	S4	✓	✓	✓	✓	✓						
	S5	✓	✓	✓	✓	✓	✓				✓	
N E W	S5L	✓	✓	✓	✓	✓		✓			✓	
	S5S	✓	✓	✓	✓	✓			✓		✓	
	S6	✓	✓	✓	✓	✓				✓		✓
	S7	✓	✓	✓	✓	✓	✓			✓	✓	✓
N E W	S7L	✓	✓	✓	✓	✓		✓		✓	✓	✓
	S7S	✓	✓	✓	✓	✓			✓	✓	✓	✓

Безопасность на земле— СРЕДСТВА ИНДИВИДУАЛЬНОЙ ЗАЩИТЫ — СИЗ

СОБЛЮДЕНИЕ ЭТИХ
ПРИНЦИПОВ БУДЕТ
КОНТРОЛИРОВАТЬСЯ
ВО ВРЕМЯ
ВНУТРЕННИХ
АУДИТОВ



СЕТКА ДЛЯ ВОЛОС / ШЛЯПА- Перед защитным костюмом нужно носить шляпу. Головной убор должен полностью покрывать волосы, чтобы выпавшие волосы не загрязняли продукт. Также убедитесь, что головной убор закрывает уши. Если головной убор не удерживает все волосы, нужно подложить под него сетку для волос. Головной убор должен быть последним, который нужно снять после работы в производственной зоне.

ЗАЩИТНАЯ КУРТКА / ФАРТУК- При работе на упаковочном складе необходимо носить куртку или защитный костюм. Защитный костюм должен быть правильно ношен и застёгнут правильно. Рукава нельзя закатывать — это гигиеническое требование. Верхняя одежда всегда должна быть покрыта комбинезоном, выданным компанией.

ЩИТ ПОДБОРОДКА- Бороды и борода на лице должны быть аккуратными и аккуратно ухоженными, а также полностью покрыты защитой для бороды в производственных зонах. Шарфы или снуды не должны заменять защиту для подбородка. Если заколку можно прикрепить к любой части бороды (то есть если волосы длиной более примерно 0,5 см), следует носить защиту для подбородка.

КРАШЕР - При работе с кримпером надевайте защитные очки и наушники. Нельзя ходить по ленте.

УБОРКА - При работе с химикатами надевайте соответствующее защитное снаряжение (перчатки, защитные очки, маски). Некоторые химикаты могут работать только обученным персоналом.

ДРОБИЛКА ОТХОДОВ- При работе с прессором отходов надевайте соответствующее защитное снаряжение (перчатки, защитные очки, маски).

ПЛАТФОРМА ДЛЯ МОЙКИ X-SPLASH- При использовании машины для чистки оборудования на складе упаковки, пожалуйста, используйте соответствующее защитное снаряжение (перчатки, защитные очки, маски).



ОТЧЁТНОСТЬ О АВАРИЯХ



Все личные несчастные случаи на рабочем месте должны управляться быстро, безопасно и эффективно, уделяя приоритетное внимание здоровью и благополучию пострадавших, при этом соблюдая юридические и внутренние требования компании.

Все личные несчастные случаи ДОЛЖНЫ быть сообщены руководителю и, при необходимости, специалисту первой помощи. Все аварии ДОЛЖНЫ быть внесены в «Журнал аварий» на территории недвижимости.

Если вы находитесь в упаковочном складе, немедленно сообщите об аварии своему руководителю;

Любое происшествие с повреждением стекла или пластика

Повреждённое оборудование

Потеря любых предметов (ножей, штукатурок, зондов и т.д.)

Повреждённые или потерянные очки или контактные линзы

Любой сертификат на опасный продукт или сырьё, не соответствующие спецификациям

В случае аварии или травмы необходимо немедленно вызвать квалифицированного специалиста по оказанию первой помощи в компании. – Если у вас нет соответствующих квалификаций для проведения мероприятия, немедленно обратитесь за медицинской помощью или другой необходимой помощью.

ОТЧЁТНОСТЬ О АВАРИЯХ



1. Специалист первой помощи должным образом позаботится о травме, а затем решит, пригоден ли пострадавший вернуться к работе, следует ли отправлять его домой или доставлять в больницу.
2. Если вы квалифицированы в области первой помощи, окажите помощь и при необходимости отправьте кого-то за дополнительной помощью (врача, скорую помощь или экстренные службы).
3. Если у вас нет квалификации по оказанию первой помощи, немедленно обратитесь к квалифицированному специалисту по первой помощи или вызовите экстренные службы. Оставайтесь с человеком/пострадавшим и следите за его состоянием до прибытия профессиональной помощи. Избегайте действий, которые могут усугубить травму, таких как ненужное перемещение или подача еды, напитков или лекарств.
4. Сотрудник первой помощи или пострадавший обязан заполнить запись происшествия в одной из книг аварий компании.
5. Назначенный специалист по охране труда или компетентное лицо решает, следует ли сообщать о несчастном случае Исполнительному органу по охране труда и техники безопасности в соответствии с руководящими принципами RIDDOR «Типы инцидентов, подлежащих сообщению — HSE».
6. Вы должны заполнить форму расследования производственных несчастных случаев/происшествий 5.5.1, и от вас может потребоваться предоставить определённую информацию.


ОТЧЁТНОСТЬ О АВАРИЯХ

Экстренная контактная информация, включая имена квалифицированных сотрудников первой помощи и телефоны местных врачей, машин скорой помощи и других экстренных контактов, находится на территории, включая офис и в комнате первой помощи, для быстрого доступа.

При обращении в экстренные службы (наберите 999 с любого телефона), пожалуйста, указывайте точный адрес, указанный ниже, и отвечайте на все вопросы, такие как тип травмы, ваше имя, детали оказанной первой помощи или лечения, а также следуйте инструкциям для дальнейших медицинских действий при необходимости.

Адрес объекта:

**Winterwood Farm,
Chartway Street,
East Sutton, Maidstone,
ME17 3DN**



СКЛАДЫ С КОНТРОЛИРУЕМОЙ АТМОСФЕРОЙ

Фрукты хранятся в помещении по внешней части зоны
Производство.

НИКОГДА НЕ ЗАХОДИ НА СКЛАД БЕЗ РАЗРЕШЕНИЯ

Склады с контролируемой атмосферой (CA Stores)

Иногда нам нужно хранить фрукты в складах с контролем атмосферы, что означает изменение атмосферы для продления срока хранения. В этом процессе уровень CO_2 повышается, а уровень O_2 снижается. Это очень опасная среда. Эти магазины могут управляться, открываться и закрываться только обученным персоналом.

Двери этих складов всегда заперты, а ключи хранятся в безопасном месте во время использования.

Мы хотим, чтобы все знали об этих рисках. В Великобритании за многие годы использования этих складов было очень мало несчастных случаев, но они случались.

Если у вас когда-либо произойдёт производственный несчастный случай, связанный с работой на складе в Калифорнии, не оказывайте помощь, если не прошли специализированное обучение по складам Калифорнии, так как вы можете подвергнуть себя опасности.



**Опасность:
риск удушья**



**УПРАВЛЕНИЕ БЕЗОПАСНОСТЬЮ
ПИЩЕВЫХ ПРОДУКТОВ**

УПРАВЛЕНИЕ БЕЗОПАСНОСТЬЮ ПИЩЕВЫХ ПРОДУКТОВ



Как поставщик свежих овощей и фруктов, Winterwood стремится создать культуру, в которой производство безопасной пищи является главным приоритетом.

Мы внедрили системы, которые позволяют нам:

а. Предотвращать фальсификацию продуктов и обеспечивать аутентичность продуктов, i.e. raw материалов соответствуют ожидаемому характеру, составу и качеству (VACCP).

б. Безопасность продукции, i.e. raw материалы свободны от преднамеренного загрязнения или кражи (TACCP).

в. Снизить риск пищевых заболеваний с помощью микробиологического, химического и физического/пищевого управления рисками (HACCP).

Целостность бренда

Речь идёт о защите доверия, которое наши клиенты оказывают брендам. Каждый продукт должен соответствовать самым высоким стандартам безопасности, соблюдению законов, аутентичности и качества.

Когда Winterwood поставяет продукцию своим клиентам, мы также несём ответственность защищать не только наш бренд, но и их бренд через безопасное производство продуктов питания.



Каждый партнер играет роль в защите целостности бренда:

Соблюдение процедур и спецификаций, разработанных на основе стандартов заказчика

Сообщите, если что-то кажется не так.

Никогда не идёт на компромиссы в вопросах безопасности, законности или качества продукта

Действовать с честностью, заботой и ответственностью



**Безопасность растений и защита
пищевых продуктов**

Безопасность на площадке



**Вход для
несанкциониро-
ванных лиц
запрещён**



**Все посетители
должны явиться
на ресепшн**



Безопасность растений очень важна в Винтервуде. Крайне важно, чтобы все сотрудники следовали следующим правилам.

Во время вступления вы получите карту доступа. Вы должны использовать её, проходя через все двери здания — даже если дверь задержана для вас.

Это очень важно, потому что в случае пожара нам нужно знать ваше точное местоположение.

Также важно, чтобы дверь закрывалась за вами, чтобы избежать несанкционированного доступа. Это требуется для всех входных дверей на объекте.

Если коллега или гость/подрядчик попросит вас впустить их в здание через дверь доступа, вы должны направить его к стойке регистрации, где он сможет зарегистрироваться.

Если вы заметили, что контроль доступа к входной двери для персонала не работает и любой может войти в здание, немедленно сообщите об этом в комиссию заказов или в управленческую команду.



ПОМНИ



**ВСЕГДА СКАНИРУЙТЕ СВОЮ КАРТУ,
КОГДА ПРОХОДИТЕ ЧЕРЕЗ ДВЕРЬ
КОНТРОЛЯ ДОСТУПА.**

**НЕ ДЕРЖИТЕ ДВЕРЬ ОТКРЫТОЙ ДЛЯ
КОГО-ТО, ЕСЛИ ОН НЕ ОТСКАНИРУЕТ
СВОЮ КАРТУ.**

**НЕ ПОЗВОЛЯЙТЕ ДРУГИМ ПРОХОДИТЬ
ЧЕРЕЗ ДВЕРИ КОНТРОЛЯ ДОСТУПА ЗА
ВАМИ, ЕСЛИ ОНИ НЕ ПРОСКАНИРУЮТ
СВОЮ КАРТУ.**

**ЕСЛИ ВЫ НЕ ЗНАЕТЕ ЧЕЛОВЕКА,
ПОДОЙДИТЕ К НЕМУ И СПРОСИТЕ ИЛИ
СВЯЖИТЕСЬ С ЕГО РУКОВОДИТЕЛЕМ.**

НЕ БОЙСЯ ГОВОРИТЬ.

Продовольственная оборона

«Продовольственная защита» — это процесс защиты цепочки поставок продуктов питания от преднамеренного загрязнения или фальсификации с целью нанесения вреда общественному здоровью или нарушения экономики. Это проактивный подход, направленный на предотвращение преднамеренных актов саботажа, терроризма или экономически мотивированных манипуляций, которые могут поставить под угрозу безопасность пищевых продуктов.

„Продовольственная защита — это процесс защиты цепочки поставок продуктов продовольствия от преднамеренного загрязнения или фальсификации, направленный на нанесение вреда общественному здоровью или нарушение экономики. Это проактивный подход, направленный на предотвращение преднамеренных актов саботажа, терроризма или экономически мотивированных манипуляций, которые могут поставить под угрозу безопасность пищевых продуктов.

Если вы заметили, что кто-то из коллег ведёт себя подозрительно рядом с продуктом, крайне важно немедленно сообщить об этом руководителю смены, ответственному за комиссию или менеджеру.

Ответственность за защиту завода от пищевых преступлений лежит на всех сотрудниках Winterwood.



FOOD SAFETY RESOURCE

THE BEST OFFENSE IS A GOOD (FOOD) DEFENSE

BE A.L.E.R.T.

The best way to protect food is to make it as difficult as possible for someone to tamper with it.

- A** **ASSURE** the supplies and ingredients you receive are safe. You should use only known, appropriately licensed, certified or permitted (where applicable) contract manufacturing and packaging operators, and sources for all incoming materials, including ingredients, compressed gas, packaging, labels, and research/development materials.
- L** **LOOK** after the security of the products and ingredients in your facility. It is important to implement a system for receiving, storing and handling distressed, damaged, returned, or reworked products that minimize their potential for being compromised or to compromise other products (e.g., destroy products that are unfit for human or animal consumption; products with illegible codes; products of questionable origin; and products returned by consumers to retail stores).
- E** **EMPLOYEES** who have access to food ingredients, packaging, and food products can be a possible threat. Conduct background checks on staff (including seasonal, temporary, contract, and volunteer staff, whether hired directly or through a recruitment firm) as appropriate to their position, considering candidates' access to sensitive areas of the facility and the degree to which they will be supervised.
- R** **REPORT** on and be accountable for the security measures you take to protect your food supply. Periodically evaluate the effectiveness of your Food Defense Plans. You should strive to review and verify these plans, at least annually, revising them accordingly, and keeping this information confidential (e.g., use knowledgeable in-house or third party staff to conduct tampering or other malicious, criminal, or terrorist action exercises and mock recalls and challenge computer security systems).
- T** **THREATS** discovered at your facility require that you notify appropriate regulatory authorities. Hold any product that you believe may have been affected. If you encounter an incidence of intentional contamination or if you believe a product has been tampered with, hold the product in a secure area and notify the proper authorities.



Гигиена и безопасность пищевых продуктов

Возвращаемся к работе



Примечание: Для получения дополнительной информации о болезни, отсутствии, долгосрочной нетрудоспособности и установленном законом пособии по болезни, пожалуйста, свяжитесь с вашим руководителем.

Форма «Возвращение сотрудника на работу» (7.1.52) должна быть заполнена после каждого отсутствия работы.

- Если у вас были симптомы болезни, диареи или вы принимали противодиарейные препараты, вы можете оставаться заразными даже после того, как симптомы прошли, и не возвращайтесь к работе, пока не пройдет 48 часов с момента последних симптомов или после приема противодиарейных препаратов.
- Техническая команда решит, необходимо ли переходить на другую должность.
- Вы должны связываться друг с другом ежедневно, пока вас нет, если только вы не сообщили своему руководителю, когда собираетесь вернуться на работу.
- Аналогично, если вы чувствуете, что сможете вернуться на работу до окончания больничного, следует заранее связаться с руководителем.

Не трогайте еду, если болеете:

Если у вас есть следующие заболевания, вы должны сообщить своему руководителю:

- Диарея и/или рвота за последние 48 часов
- Боль в животе, тошнота, лихорадка, желтуха, импетиго и/или абсцесс,
- Абсцесс и/или инфицированная рана,
- Инфекция кожи, носа или горла, выделения из уха, носа и/или глаз
- Сообщалось о пищевом заболевании (вы не можете вернуться на работу, пока врач не даст разрешение на возвращение).
- Если вы отсутствуете на работе из-за болезни или травмы, вы должны сообщить своему непосредственному руководителю или другому старшему сотруднику компании о причине и ожидаемой продолжительности отсутствия до назначенного времени начала работы в первый день вашего отсутствия. Телефонные номера для сообщения о болезни и отсутствиях находятся в различных местах учреждения или на нашем сайте (www.Winterwood.co.uk) и доступны в нашей политике по болезни и отсутствиям.

Правила гигиены

Всем напоминают не приносить запрещённые предметы в производственные зоны.

Любая потеря личных вещей на рабочем месте следует немедленно сообщать вашему руководителю или лицу, ответственному за комиссию с приказами, особенно если есть подозрение в краже.



Перед входом во все производственные помещения все личные вещи (мобильные телефоны, напитки, сладости, жевательная резинка, сигареты, ключи, кошельки, украшения, личные лекарства, деньги, часы или подобные устройства для ношения тела) должны быть заперты в доступных шкафчиках и НЕ должны находиться в производственной зоне.

Украшения, такие как серьги, ожерелья, язык, рот, пирсинг бровей или любые видимые пирсинги и часы, строго запрещены в производственных зонах.

ОДНО простое обручальное кольцо РАЗРЕШЕНО. Правильно накрытые религиозные предметы можно носить с разрешения настоятеля.

Ему разрешено носить браслеты людям с артритом или диабетом.

Ни в коем случае персонал не должен кашлять или чихать над продуктом, а плевков запрещён в любой зоне. При упаковке или выборе заказов избегайте прикосновений и царапания кожи, особенно рта, носа и ушей, так как это может переносить микробы и заражать продукт.

Плотный макияж, включая помаду, тональный крем, тушь, румяна, тени для век, подводку и накладные ресницы (включая наращивание), НЕ допускается.

Не используйте духи, одеколон или косметику с сильным запахом, так как они могут загрязнить фрукты.

Ногти должны быть нужной длины, чистыми и непокрашенными. Искусственные ногти и лак для ногтей ЗАПРЕЩЕНЫ в местах упаковки.

Запреты



Ни при каких обстоятельствах продукты питания или напитки не могут потребляться или храниться на упаковочном складе или в основном складе.

Если такие предметы будут обнаружены, они будут уничтожены без предварительного уведомления или компенсации.

Не ешьте и не пейте в производственных зонах упаковочного склада, в основном складе или во время отбора заказов.



Курение (включая «электронные сигареты»), употребление пищи и употребление пищи разрешены только в специально отведённых зонах.

Туалеты доступны к вашему распоряжению. Пользуйтесь только специализированными туалетами и всегда мойте руки после их использования. Употребление любых наркотиков или алкоголя в рабочий день строго запрещено.


Личная одежда и модные аксессуары, даже если они покрыты, не должны представлять риск загрязнения посторонними предметами, например, ношение одежды с декоративными элементами, такими как пайетки или бриллианты, следует избегать.

Крайняя осторожность следует проявлять с открытыми компонентами, такими как алмазная оправа в очках и т.д.

Порванные брюки запрещены в производственных зонах.

УВЕДОМЛЕНИЕ

Курение, питание и употребление питья только в специально отведённых зонах



Лекарства

Лекарства (как рецептурные, так и безрецептурные) запрещены в производственных зонах или на складах упаковки.

Лекарства не допускаются на склад упаковки, если они не одобрены технической командой. Если лекарство должно быть доступно в экстренной ситуации, его следует хранить в запечатанной коробке в офисе Board. Любые продукты, необходимые для контроля диабета, также должны храниться в герметичной коробке в офисе Board..

Все остальные лекарства, доставляемые в учреждение, должны храниться в запираемом шкафу. Ни при каких обстоятельствах их нельзя хранить в карманах или размещать в сумках.

Любое употребление лекарств, которое может повлиять на вашу способность управлять оборудованием, ДОЛЖНО быть сообщено вашему руководителю. Это относится к препаратам, которые влияют на восприятие или вызывают сонливость.



Дресс-код для упаковщиков

Костюмы должны храниться на верхнем этаже.



Раздевалка на первом этаже

Борода на лице — нужно носить сетку для волос или защиту для подбородка, чтобы все волосы были закрыты.

Сетка для волос — убедитесь, что она закрывает уши, а все волосы спрятаны внутри.



Поднимайся по лестнице в раздевалку на первом этаже.



Заходите на склад упаковки и начинайте.



Дезинфицируйте руки



Наденьте фартук и убедитесь, что верхняя одежда закрыта.



Тщательно мойте руки. Стирайте с мылом и водой 20 секунд. Сушилка запускается автоматически.

Дресс-код для персонала, не занимающегося упаковкой

Все светоотражающие жилеты, гостевые пальто и служебная одежда должны храниться на первом этаже.



Раздевалка на первом этаже

Борода на лице — следует носить сетку для волос или защиту для подбородка, чтобы все волосы были покрыты.
Сетка для волос — убедитесь, что она закрывает уши, а все волосы спрятаны внутри.



Тщательно мойте руки.
Стирайте с мылом и водой 20 секунд. Сушилка запускается автоматически.



Наденьте фартук и убедитесь, что верхняя одежда закрыта.



Заходите на склад упаковки и начинайте.



Дезинфицируйте руки



Поднимайся по лестнице в раздевалку на первом этаже.



Различные защитные платья (PPE)



Отражающий фартук
Драйверы, контроль качества при получении (QC IN), контроль качества при выпуске (QC OUT), холодное хранение, офис, менеджеры производства



Упаковка склада Blue Apron Packers – Неорганические



Склад упаковки Green Apron
Агентские упаковщики — неорганические




Упаковка на склад серых фартуков
Все упаковщики — органические продукты



Красный фартук
Все посетители



Оранжевый отражающий фартук
Контроль запасов упаковки
Все сотрудники Berryworld



Czarna polarowa bluza – szare paski
Utrzymanie



Szara polarowa bluza
Erwis/kontrakt – odwiedzający



Красная шапка- QC



Зелёная шапка — первая помощь



Снятие защитной и рабочей одежды

- Всегда сначала снимайте фартук.
- Правильно храните фартук на общей вешалке.

Вещи для упаковки складов следует вешать на вешалки сверху, соответствующие линии, над которой вы работаете.

Отражающие фартуки, посетители и подрядчики — на вешалках в нижнем гардеробе. Уберите сетку для волос или снуд для бороды из контейнера, который находится у выхода из раздевалки на первом этаже.



Не берите защитную одежду за пределы этой зоны. Не храните фартуки в шкафах.

Стирка защитной и рабочей одежды

- Стирка рабочей одежды (фартуков, хранилища, упаковка и отражающие фартуки) проводится внутри комнаты.
- Ни в коем случае защитную одежду нельзя стирать дома
- Мы не можем разрешить стирку дома, потому что у нас и наших клиентов есть определённые стандарты по температуре, использованию неароматизированных моющих средств и способу хранения одежды после стирки.
- Поговорите с вашим руководителем, чтобы узнать, как ваш отдел может стирать одежду на месте.



Мытье рук

«Очень важно тщательно мыть руки после каждой ситуации, описанной на этом постере. Это предотвратит передачу бактерий, которые могут вызвать заболевания у других сотрудников или у самого клиента.

!!! ПОМНИ !!!

Дезинфицирующие средства не заменят мытьё рук, так как они плохо работают, когда руки грязные или жирные.

ВСЕ Мы обязаны работать безопасно, организовано и аккуратно, чтобы предотвратить загрязнение продукции и снизить риск несчастных случаев.

Что вы в последнее время трогали?

Ваши руки могут быть заражены бактериями, которые могут передаться на пищу, которую вы или кто-то другой употребляет.

ВСЕГДА МОЙТЕ РУКИ



У входа в склад упаковки



После использования химикатов



После курения, включая электронные



сигареты

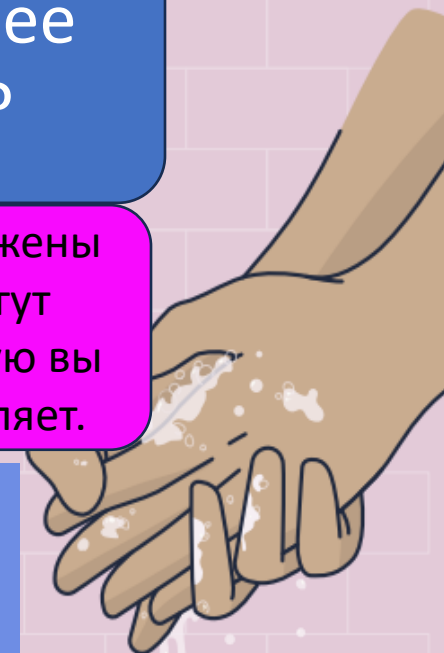


После еды


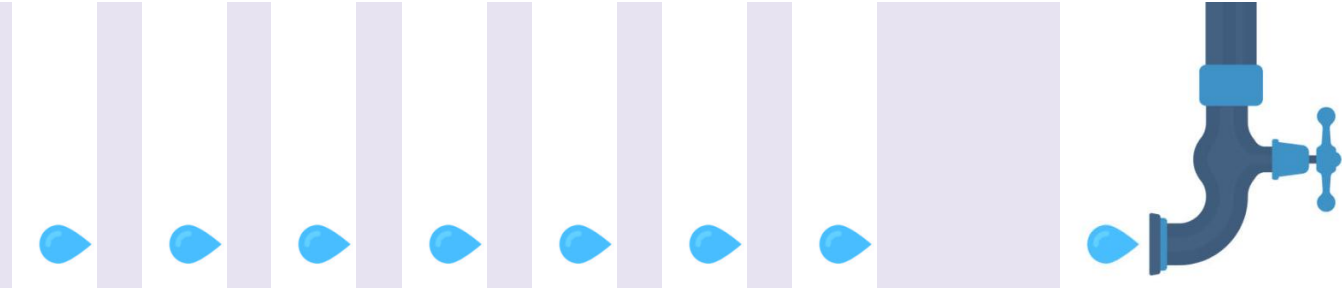


После туалета

После кашля или чихания в руку




Мытье рук




1

Смочите
руки водой.




2

Нанесите достаточно
мыла, чтобы покрыть
всю поверхность
ладони.




3

Потирайте руки —
рука об руку




4

Потирайте верхнюю
часть каждой руки
внутренней стороной
другой руки,
переплетёнными
пальцами




5

Потирайте руки —
рука в руку,
переплетённые
пальцы.




6

Потирайте тыльной
стороной пальцев
противоположные
руки, переплетая
пальцы.




7

Потирайте каждый
большой палец,
обхватив его другой
рукой и делая
вращательные
движения




8

Потирайте тыльной
стороной пальцев
противоположные
руки, переплетая
пальцы.




9

Потирайте тыльной
стороной пальцев
противоположные
руки, переплетённые
пальцы.



10

Потирайте каждое
запястье другой
рукой.



11

Вытри руки

Весь персонал должен тщательно помыть руки перед входом в упаковочный зал.

Они должны следовать этой технике мытья рук и мыть руки не менее 20 секунд (устройства для мытья рук должны иметь автоматические таймеры для обеспечения правильного времени мытья).

Над каждой станцией для мытья рук размещен плакат с показывающим, как эффективно мыть руки.

Порезы и синие штукатурки

Любые раны, порезы или ссадины должны быть покрыты синим пластырём с металлоискателем, выдаваемым сотрудником. Этот патч стоит отметить. Каждый, кто входит в производственную зону, склад или холодный склад, должен носить синий пластырь для покрытия ран

Все раны должны быть тщательно покрыты, чтобы избежать риска загрязнения продукта. Если рана слишком большая для покрытия синей пластырью и требует перевязки, повязку следует заклеивать синими рукавами (можно найти в магазине на ресепшене)).”

ЕСЛИ ВАМ НУЖЕН ПЛАСТЫРЬ ДЛЯ ЗАКРЫТИЯ РАНЫ, СВЯЖИТЕСЬ С КОМАНДОЙ ПО ЗАКАЗАМ

В конце дня или изменений выданные нашивки ДОЛЖНЫ проверяться назначенным лицом, таким как экстренный реагирующий, член команды Orderboard или соответствующий заместитель. Любая потеря патча во время эксплуатации ДОЛЖНА немедленно сообщаться прямому менеджеру или члену команды Orderboard.

Если патч считается утраченным или сообщается сотрудником как потерянный, уведомите менеджера склада упаковки и члена технической команды, а затем немедленно примите соответствующие меры. К ним могут относиться остановка соответствующей производственной линии и карантин упакованного продукта с момента последнего известия места нанесения патча.



5.3.10 [Blue Plaster Form](#)

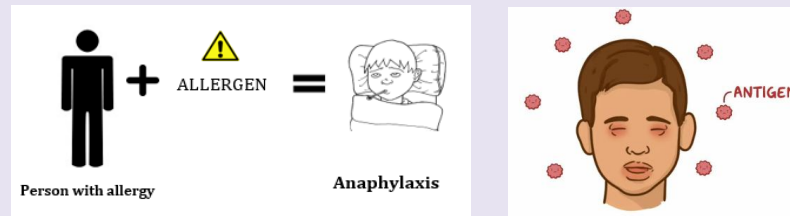
Issue 1

DATE	TIME	NAME	NUMBER GIVEN	ISSUER SIGN (worksheet initialled)	STOCK LEFT	TIME CHECKED OUT	CHECKER SIGN

Запись о выпуске патча должна быть внесена в форму Blue Patch 5.3.10 членом команды Orderboard, который должен отметить, кому был выдан патч, а затем ввести инициалы человека непосредственно на саму нашивку.

Если необходимо использовать синий рукав, человек должен надеть перчатку поверх повязки, что также должно быть указано в форме 5.3.10.

Аллергены



Пищевая аллергия — это реакция иммунной системы на белок, содержащийся в продукте, который организм ошибочно считает вредным. Когда человек употребляет продукты, содержащие этот белок, иммунная система выделяет большое количество химических веществ, вызывая симптомы, которые могут влиять на желудочно-кишечный тракт, кожу, дыхание и/или сердце. Самые распространённые аллергены вызывают около 90% всех аллергических реакций на пищу.

Аллергическая реакция (анафилактический шок) может возникнуть в течение нескольких минут после употребления аллергена, но также может возникнуть через несколько часов. Симптомы пищевой аллергии могут включать: крапивницу, отёк губ, лица и глаз, рвоту, боль в животе, отёк языка, затруднённое дыхание, постоянное головокружение или обмороки. Если не лечить должным образом, эти симптомы могут привести к летальному.

Около 20% населения имеют пищевую аллергию, при этом этот процент выше среди детей, чем у взрослых, поскольку некоторые пищевые аллергии, такие как молоко или яйца, часто проходят с возрастом. Однако аллергия на рыбу и арахис обычно сохраняется и во взрослом возрасте.



Currently, there is no cure for a food allergy. Avoidance of the food is the only prevention.

Ни один из продуктов Winterwood (по состоянию на январь 2026 года) не содержит аллергенных ингредиентов. Даже если аллергены сейчас не перерабатываются, важно, чтобы сотрудники по упаковке продуктов понимали важность учёта потребностей людей с аллергиями



Политика по орехам и кунжуту

Winterwood — БЕЗ ОРЕХОВ И КУНЖУТА.

ДРЕВЕСНЫЕ ОРЕХИ, АРАХИС И КУНЖУТНЫЕ СЕМЕНА Любые виды не допускаются на территорию — включая личные шкафчики и офисы.

Если продукты, содержащие орехи или кунжут, случайно попадают на территорию, их необходимо хранить в автомобиле или в специальной запирающейся «гайной коробке» на ресепшене.



Выявление, контроль и осведомлённость об аллергенах становятся растущей задачей для пищевой промышленности.

Эта политика введена для снижения риска для любого нынешнего или будущего сотрудника, у которого может быть или развиться аллергия на орехи или кунжут, а также для снижения риска загрязнения наших продуктов этими аллергенами.

Использование дезинфицирующего средства не разрушает белки аллергенов, поэтому важно тщательно мыть руки с мылом и водой.

● VISITOR NOTICE! ●

Winterwood is a **NUT and SESAME FREE** site. In order to reduce the risk to those with nut allergies, please inform reception (or a member of staff that greets you on arrival) if you have any products containing nuts in your possession.



РЕГУЛЯРНО УБИРАТЬ

Сотрудники Winterwood обязаны соблюдать правило «Регулярно убирать уборку». Такая стратегия уборки минимизирует риски для гигиены, здоровья и безопасности. Это включает использование возможности регулярно убирать в течение рабочего дня, чтобы поддерживать чистоту на рабочем месте и обеспечивать безопасные, гигиенические условия.

Давайте всегда...

- Немедленно очищайте рабочие поверхности от грязи и разлитых пятен,
- Уберите фрукты и мусор с пола
- Регулярно опустошайте мусорные контейнеры, чтобы предотвратить их переполнение

НИ В КОЕМ СЛУЧАЕ НЕ ПЕРЕМЕЩАЙТЕ ПАКЕТЫ С МУСОРОМ ПО ПРОИЗВОДСТВЕННОЙ ЛИНИИ

Персонал по упаковке обязан следовать инструкциям по уборке, предоставленным начальством. Им дадут рекомендации по тому, какие части рабочей площадки убирать, какой метод использовать, а также оборудование и химикаты.

В складе упаковки много станций для уборки. Оборудование всегда должно храниться вдали от пола. В случае повреждения оборудования необходимо немедленно сообщить руководителю линии или менеджеру.

ВРЕМЕННЫЙ РЕМОНТ

Временный ремонт должен быть одобрен перед использованием. Это делается для того, чтобы они не представляли никакого риска для здоровья, безопасности и безопасности пищевых продуктов.

Любой временный ремонт должен быть задокументирован и одобрен, а постоянный ремонт должен быть выполнен своевременно.

Ни при каких обстоятельствах механизмы безопасности машин не должны быть обойдены.

РЕГУЛЯРНО УБИРАТЬ

Поддерживайте рабочее место в чистоте и порядке



Поддерживайте рабочее место в чистоте и порядке

Тщательно очищайте рабочие поверхности между работами.

Держите раковины свободными от мусора и регулярно их чистите.

Держите проходы и выходы свободными от мусора и беспорядка

Очистите всё оборудование после использования.

Очистите всё оборудование после использования.



ОБОРУДОВАНИЕ ДЛЯ ОЧИСТКИ

Очистка кодируется по цвету в зависимости от того, где используется оборудование. Важно использовать подходящее оборудование в нужной зоне. Это необходимо для предотвращения распространения патогенов и снижения риска перекрёстного загрязнения.



Синий Packhouse

Рабочие поверхности, которые не контактируют с продуктами пищи
Стены и полы
Не смешивайте полы и рабочие поверхности



Белый Packhouse

- WYŁĄCZNIE
powierzchnie robocze mające kontakt z żywnością



Красный Туалеты

- Туалеты,
Умывальники,
домики
- Стены и полы в туалетах



Чёрный На открытом воздухе и в наличии

- Полы и стены



Жёлтый Столовая


- Полы и стены
- Рабочие поверхности
- Склады / складские зоны




Зелёный Офисы

- Полы и стены
- Рабочие поверхности

Органическая упаковка



Завод по упаковке Winterwood – **ОРГАНИЧЕСКИЕ ПРОДУКТЫ**, и этот процесс разработан так, чтобы органические продукты не были загрязнены как химикатами, так и остатками других фруктов.



1

Менеджеры должны убедиться, что рабочие поверхности очищены раствором гипохлорной кислоты перед упаковкой любых органических продуктов.

2

Пакерам следует особенно внимательно следить за предотвращением перекрёстного загрязнения. Органические и традиционные продукты нельзя упаковывать одновременно с обеих сторон одной упаковочной станции. Перед началом упаковки органических продуктов необходимо строго соблюдать процедуры очистки всей упаковочной станции.

3

Менеджеры должны убедиться, что рабочая зона чиста до начала работы. Упаковщики органических продуктов всегда должны соблюдать все специальные гигиенические и чисточные требования.

4

Перед упаковкой органических продуктов работники на линии должны снимать стандартную рабочую одежду, мыть руки и носить одежду, предназначенную для органических изделий.

5

После завершения упаковки органических продуктов снимите специальные средства индивидуальной защиты (СИЗ), предназначенные для органических товаров, и снова наденьте оригинальную рабочую одежду.

Отчётность о загрязнении

Любой тип загрязнения может представлять серьёзный риск, например, риск попадания посторонних предметов, и существенно повлиять на безопасность, соответствие или качество продукции.

Каждый инцидент загрязнения включает, но не ограничивается: деревом, металлом, стеклом, пластиком, маслом/дизельным топливом, вредителями, птичьими экскрементами, упаковкой, биологическими жидкостями и сельскохозяйственной техникой.

В случае загрязнения продукта, пожалуйста, сообщите об этом ближайшим соответствующим органам. Команда управления должна быть немедленно уведомлена, и необходимо выполнить



ЕСЛИ ТЫ ЭТО ЗАМЕТИШЬ... СООБЩИТЕ!



Сообщайте о
любых синяках и
повреждениях



Если вы что-то сломаете или заметили повреждённое оборудование или детали — немедленно сообщите об этом менеджеру, находящемуся на рабочем месте.




КРАСНОЕ ОБОРУДОВАНИЕ!

Загрязнение стекла, пластика и металлов

ГДЕ ОН РАСПОЛОЖЕН?

- * Офис Совета приказов
- * Офис QCOUT
- * Офис Unitec



**Временные ремонты
запрещены**



**QUALITY
ASSURANCE
NON-CONFORMING
MATERIAL**

Отчетность о вредителях

Свидетельства активности вредителей?
СООБЩИТЕ СЕЙЧАС
Информируйте техническую команду или любого менеджера



1. Все наружные двери должны быть закрыты, когда они не используются.
2. Вредители переносят бактерии или вирусы, которые могут загрязнять пищу и поверхности, контактирующие с пищей.



ALWAYS REPORT PEST SIGHTINGS

<p>PEST TYPE: Rodents (Rats and Mice) PEST FACTS: Rodents enter premises through small gaps in walls, roofs, doors, under floors and around pipes. Constantly dribbles urine. Damages property by gnawing.</p>	<p>PEST TYPE: Flies PEST FACTS: Flies enter premises through open doors and windows, etc. Flies feed on decaying and rotten food, carcasses of dead animals and faecal matter (poop).</p>
<p>PEST TYPE: Cockroach PEST FACTS: Cockroaches crawl, but they can move quickly. They are not fussy eaters, they like most things. Cockroaches like to hide in warm, dark areas. Cockroaches need water to survive.</p>	<p>PEST TYPE: Beetles (Weevil) PEST FACTS: Weevils are a type of beetle that can often be found in a 'stored product' such as flour, rice, nuts and cereals. The females often lay their eggs in the stored products.</p>
<p>PEST TYPE: Birds (Pigeons, etc) PEST FACTS: Birds enter premises through open doors and windows or gaps in roofs. Bird poo can be very acidic and damage property, feathers can get into food.</p>	<p>PEST TYPE: Wasps PEST FACTS: Wasps are not a common food pest. However, dead wasps can often become a food contaminant as their bodies can find their way into food left uncovered.</p>

THE DANGERS OF PESTS

- Pests are a source of food poisoning bacteria
- Pests spread disease
- Pests damage your property
- Pests damage your reputation
- Pests can close your business!

FOOD PESTS IN PREMISES



9.6a Induction Pack Packhouse (RU)

Issue: 1

Я МОГУ ЭТО ПОДТВЕРДИТЬ:

Я ПРОЧИТАЛ И ПОНЯЛ ПРОЦЕДУРЫ И ПОЛИТИКУ ВИНТЕРВУДА, ОПИСАННЫЕ В ЭТОМ ДОКУМЕНТЕ, И СОГЛАСЕН СОБЛЮДАТЬ ИХ ВСЕГДА.

Я СМОТРЕЛ ОБУЧАЮЩЕЕ (ИНДУКЦИОННОЕ) ВИДЕО.

Я СОГЛАСЕН, ЧТО ВСЕ ЛИЧНЫЕ ДАННЫЕ И ФОТОГРАФИИ ХРАНЯТСЯ В РЕЕСТРЕ, В ЭЛЕКТРОННОМ ИЛИ БУМАЖНОМ ВИДЕ, И ЧТО ЭТА ИНФОРМАЦИЯ ДОСТУПНА СООТВЕТСТВУЮЩИМ МЕНЕДЖЕРАМ И/ИЛИ СИСТЕМНЫМ АДМИНИСТРАТОРАМ.

СОТРУДНИК:	TRANSLATOR (Если применимо):	ОБУЧЕНИЕ ПРОВОДИЛОСЬ:
НАЗВАНИЕ:	НАЗВАНИЕ:	НАЗВАНИЕ:
НОМЕР:	НОМЕР:	НОМЕР:
ПОДПИСЬ:	ПОДПИСЬ:	ПОДПИСЬ:
ДАТА:	ДАТА:	ДАТА:

ТАКЖЕ МНЕ НУЖНО ЗАПОЛНИТЬ СЛЕДУЮЩИЕ ДОКУМЕНТЫ В РАМКАХ МОЕГО ВСТУПЛЕНИЯ:

- 5.5.14 Персональные данные сотрудников
- 5.17 Чек-лист адаптации новых сотрудников.
- 5.5.34 Информация до трудоустройства
- 5.5.36 Медицинская анкета
- 9.6f Современное рабство и эксплуатация рабочих